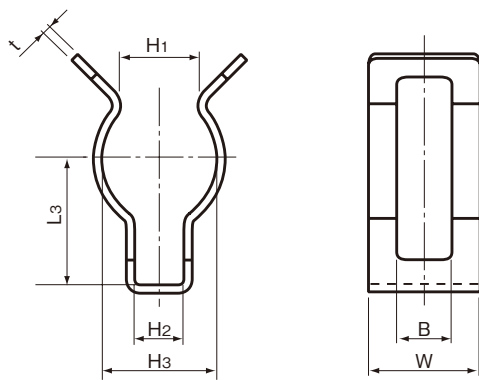
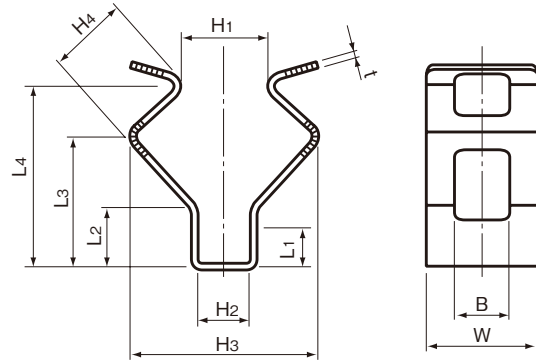


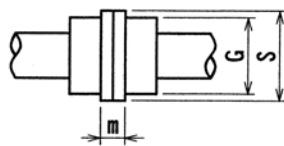
ジョイントクリップ (Rタイプ) (Sタイプ) 同径タイプ



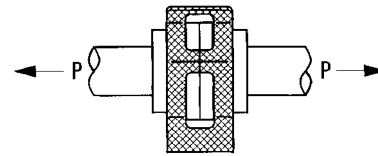
Rタイプ形状寸法図



Sタイプ形状寸法図



適用軸寸法図



スラスト荷重

Rタイプ (品名コード: 171)

単位mm

寸法コード	呼びNo.	寸法														適用する相手軸			スラスト荷重 N			
		t		H ₁		H ₂	H ₃	H ₄		L ₁	L ₂		L ₃	L ₄	B		W			G	S	m
		基本寸法	公差	基本寸法	公差			基本寸法	公差		基本寸法	公差			基本寸法	公差	基本寸法	公差				
71040	4	0.5	±0.012	5.0	-	4.0	9.0	-	-	-	-	-	11.0	-	5.5	±0.1	11.5	±0.1	11.0	13.0	5.5	2,128.0

Sタイプ (品名コード: 170)

単位mm

寸法コード	呼びNo.	寸法														適用する相手軸			スラスト荷重 N				
		t		H ₁		H ₂	H ₃	H ₄		L ₁	L ₂		L ₃	L ₄	B		W			G	S	m	
		基本寸法	公差	基本寸法	公差			基本寸法	公差		基本寸法	公差			基本寸法	公差	基本寸法	公差					
70060	6			8.2		5	18.3	8.0		6.3			13.2	18.2					13.0	16.0		5,070.0	
70080	8	0.7		9.7	+0.3 -1.0	6	21.1	8.8		4.6			14.2	19.9			12		15.0	17.0		4,942.6	
70100	10		±0.03	11.2		8	23.9	9.7		6.4			14.7	20.8					17.0	20.0		4,746.4	
70127	12.7			14.5	+0.5 -1.5	8.8	30.0	12.75	+0.45 -0.15	5.1	7.1		18.4	26.5		6.0	±0.1		±0.1	22.0	25.0	5.5	6,786.2
70160	16A			16.4			34.5	14.1		4.1	6.1	±0.4	19.5	28.6					26.0	30.0		6,864.7	
71016	16B			18.4	+0.7 -1.7		38.5	16.0		8.5			23.5	33.7			14		28.0	34.0		7,649.2	
70222	22.2	0.9	±0.04	21.7	+0.7 -1.8	10	44.5	17.0		5.7			26.2	37.3					32.0	38.0		8,777.0	
70254	25.4			24.7	+0.8 -2.0		51.8	19.6		5.3	7.2		30.2	42.9			16		38.0	44.0		12,474.1	

備考 1. スラスト荷重の数値は、弊社測定方法による実測値の平均です。

注意 1. 呼びNo.4はRタイプとなり品名コードは171になります。

品名 コード	170 (Sタイプ)	材質 コード	02...SUS304-CSP	品番 (規格品コード) 呼称法			
	171 (Rタイプ)			品名	表面	例: 呼び 12.7	
表面 コード	01...生地	硬度		①⑦⑦⑦②①	⑦⑦①②⑦	⑦⑦①②⑦	⑦⑦①②⑦
				材質	寸法コード		